

**GOBIERNO DEL ESTADO DE CHIHUAHUA
PRESUPUESTO 2013
INDICADORES DE ALINEACIÓN
AL PLAN ESTATAL DE DESARROLLO 2010-2016**

Nombre del Indicador:

PROPORCIÓN POR EJES DE DESARROLLO

Objetivo del Indicador:

Determinar la participación de cada Eje de Desarrollo con respecto al total del Presupuesto de Egresos

Meta del Indicador:

Asignar los recursos públicos de acuerdo a los objetivos y metas planteados en el Plan Estatal de Desarrollo, privilegiando los principales ejes estratégicos

Base de Comparación:

Presupuesto de Egresos de 2013

Variables que intervienen:

ED: Eje de Desarrollo
PTOTAL: Total del Presupuesto de Egresos

Unidad de Medida:

Porcentual

Dimensión:

Eficacia

Fórmula:

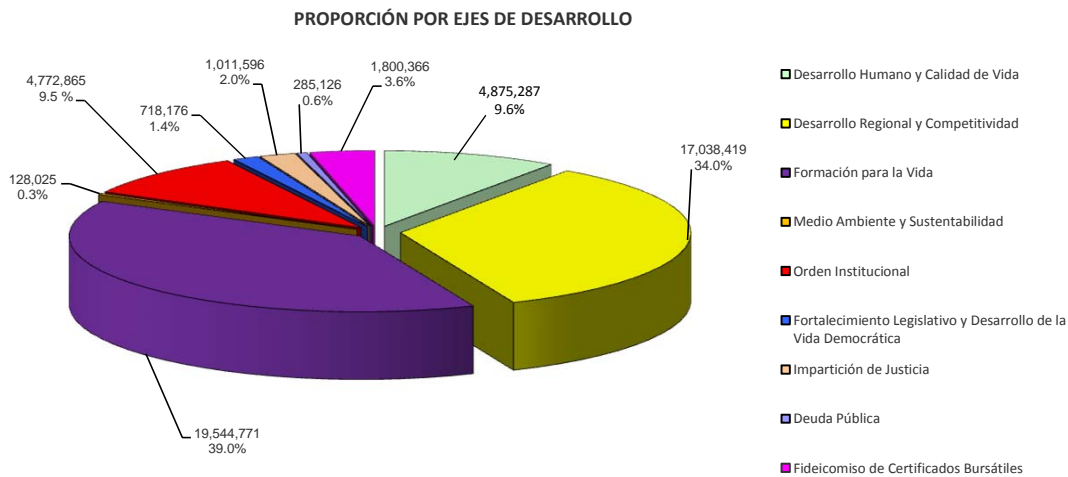
$$\left[\frac{ED}{PTOTAL} \right] * 100$$

Medio de Verificación:

Clasificación Ejes de Desarrollo

	Miles de Pesos	Indicador
Desarrollo Humano y Calidad de Vida	4,875,287	9.6%
Desarrollo Regional y Competitividad	17,038,419	34.0%
Formación para la Vida	19,544,771	39.0%
Medio Ambiente y Sustentabilidad	128,025	0.3%
Orden Institucional	4,772,865	9.5%
Fortalecimiento Legislativo y Desarrollo de la Vida Democrática	718,176	1.4%
Impartición de Justicia	1,011,596	2.0%
Deuda Pública	285,126	0.6%
Fideicomiso de Certificados Bursátiles	1,800,366	3.6%
Total Presupuesto de Egresos	50,174,631	

Gráfico:



**GOBIERNO DEL ESTADO DE CHIHUAHUA
PRESUPUESTO 2013
INDICADORES DE ALINEACIÓN
AL PLAN ESTATAL DE DESARROLLO 2010-2016**

Nombre del Indicador:

**PROPORCIÓN POR EJE DE DESARROLLO - OBJETIVO ESTRATÉGICO GENERAL
DESARROLLO HUMANO Y CALIDAD DE VIDA**

Objetivo del Indicador:

Determinar la participación de cada Objetivo Estratégico General con respecto al total del Eje de Desarrollo

Meta del Indicador:

Asignar los recursos públicos de acuerdo a los objetivos y metas planteados en el Plan Estatal de Desarrollo, para este eje de desarrollo

Base de Comparación:

Presupuesto de Egresos de 2013

VARIABLES QUE INTERVIENEN:

OEG: Objetivo Estratégico General
ED: Eje de Desarrollo

Unidad de medida:

Porcentual

Dimensión:

Eficacia

Fórmula:

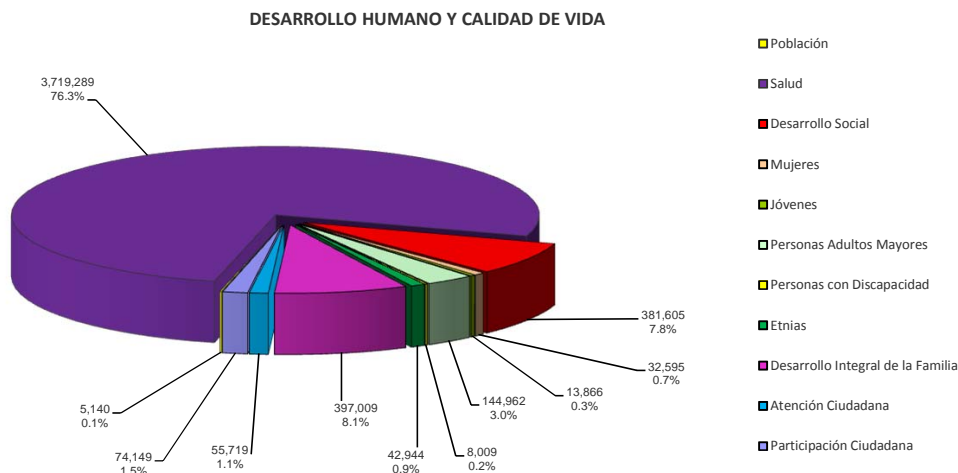
$$\left[\frac{\text{OEG}}{\text{ED}} \right] * 100$$

Medio de Verificación:

Clasificación Ejes de Desarrollo - Objetivo Estratégico General

	Miles de Pesos	Indicador
Población	5,140	0.1%
Salud	3,719,289	76.3%
Desarrollo Social	381,605	7.8%
Mujeres	32,595	0.7%
Jóvenes	13,866	0.3%
Personas Adultos Mayores	144,962	3.0%
Personas con Discapacidad	8,009	0.2%
Etnias	42,944	0.9%
Desarrollo Integral de la Familia	397,009	8.1%
Atención Ciudadana	55,719	1.1%
Participación Ciudadana	74,149	1.5%
Total Desarrollo Humano y Calidad de Vida	4,875,287	

Gráfico:



**GOBIERNO DEL ESTADO DE CHIHUAHUA
PRESUPUESTO 2013
INDICADORES DE ALINEACIÓN
AL PLAN ESTATAL DE DESARROLLO 2010-2016**

Nombre del Indicador:

**PROPORCIÓN POR EJE DE DESARROLLO - OBJETIVO ESTRATÉGICO GENERAL
DESARROLLO REGIONAL Y COMPETITIVIDAD**

Objetivo del Indicador:

Determinar la participación de cada Objetivo Estratégico General con respecto al total del Eje de Desarrollo

Meta del Indicador:

Asignar los recursos públicos de acuerdo a los objetivos y metas planteados en el Plan Estatal de Desarrollo, para este eje de desarrollo

Base de Comparación:

Presupuesto de Egresos de 2013

Variables que intervienen:

OEG: Objetivo Estratégico General
ED: Eje de Desarrollo

Unidad de medida:

Porcentual

Dimensión:

Eficacia

Fórmula:

$$\left[\frac{\text{OEG}}{\text{ED}} \right] * 100$$

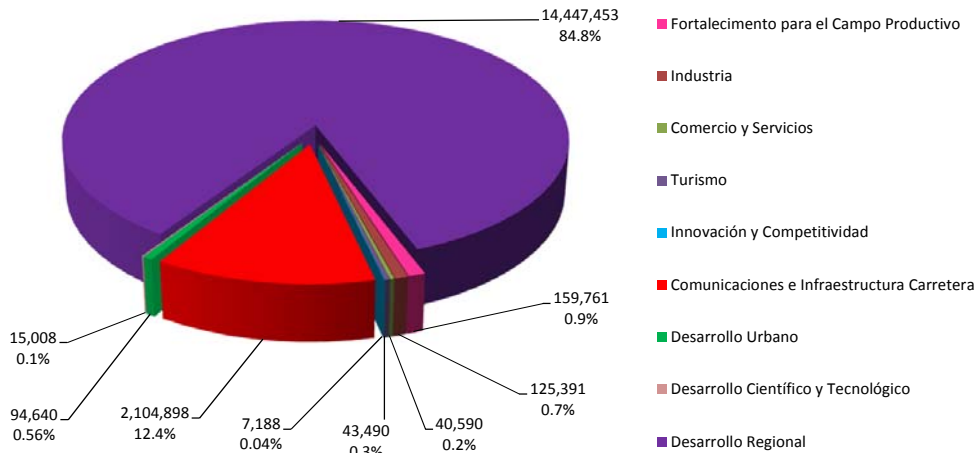
Medio de Verificación:

Clasificación Ejes de Desarrollo - Objetivo Estratégico General

	Miles de Pesos	Indicador
Fortalecimiento para el Campo Productivo	159,761	0.9%
Industria	125,391	0.7%
Comercio y Servicios	40,590	0.2%
Turismo	43,490	0.3%
Innovación y Competitividad	7,188	0.04%
Comunicaciones e Infraestructura Carretera	2,104,898	12.4%
Desarrollo Urbano	94,640	0.56%
Desarrollo Científico y Tecnológico	15,008	0.1%
Desarrollo Regional	14,447,453	84.8%
Total Desarrollo Regional y Competitividad	17,038,419	

Gráfico:

DESARROLLO REGIONAL Y COMPETITIVIDAD



**GOBIERNO DEL ESTADO DE CHIHUAHUA
PRESUPUESTO 2013
INDICADORES DE ALINEACIÓN
AL PLAN ESTATAL DE DESARROLLO 2010-2016**

Nombre del Indicador:

**PROPORCIÓN POR EJE DE DESARROLLO - OBJETIVO ESTRATÉGICO GENERAL
FORMACIÓN PARA LA VIDA**

Objetivo del Indicador:

Determinar la participación de cada Objetivo Estratégico General con respecto al total del Eje de Desarrollo

Meta del Indicador:

Asignar los recursos públicos de acuerdo a los objetivos y metas planteados en el Plan Estatal de Desarrollo, para este eje de desarrollo

Base de Comparación:

Presupuesto de Egresos de 2013

Variables que intervienen:

OEG: Objetivo Estratégico General
ED: Eje de Desarrollo

Unidad de medida:

Porcentual

Dimensión:

Eficacia

Fórmula:

$$\left[\frac{\text{OEG}}{\text{ED}} \right] * 100$$

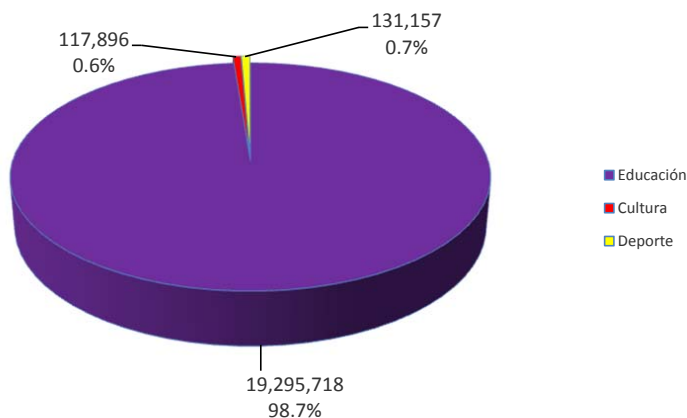
Medio de Verificación:

Clasificación Ejes de Desarrollo - Objetivo Estratégico General

	Miles de Pesos	Indicador
Educación	19,295,718	98.7%
Cultura	117,896	0.6%
Deporte	131,157	0.7%
Total Formación para la Vida	19,544,771	

Gráfico:

FORMACIÓN PARA LA VIDA



**GOBIERNO DEL ESTADO DE CHIHUAHUA
PRESUPUESTO 2013**

**INDICADORES DE ALINEACIÓN
AL PLAN ESTATAL DE DESARROLLO 2010-2016**

Nombre del Indicador:

**PROPORCIÓN POR EJE DE DESARROLLO - OBJETIVO ESTRATÉGICO GENERAL
MEDIO AMBIENTE Y SUSTENTABILIDAD**

Objetivo del Indicador:

Determinar la participación de cada Objetivo Estratégico General con respecto al total del Eje de Desarrollo

Meta del Indicador:

Asignar los recursos públicos de acuerdo a los objetivos y metas planteados en el Plan Estatal de Desarrollo, para este eje de desarrollo

Base de Comparación:

Presupuesto de Egresos de 2013

Variables que intervienen:

OEG: Objetivo Estratégico General
ED: Eje de Desarrollo

Unidad de medida:

Porcentual

Dimensión:

Eficacia

Fórmula:

$$\left[\frac{\text{OEG}}{\text{ED}} \right] * 100$$

Medio de Verificación:

Clasificación Ejes de Desarrollo - Objetivo Estratégico General

	Miles de Pesos	Indicador
Ecología y Medio Ambiente	128,025	100%
Total Medio Ambiente y Sustentabilidad	128,025	

GOBIERNO DEL ESTADO DE CHIHUAHUA PRESUPUESTO 2013

INDICADORES DE ALINEACIÓN AL PLAN ESTATAL DE DESARROLLO 2010-2016

Nombre del Indicador:

**PROPORCIÓN POR EJE DE DESARROLLO - OBJETIVO ESTRATÉGICO GENERAL
ORDEN INSTITUCIONAL**

Objetivo del Indicador:

Determinar la participación de cada Objetivo Estratégico General con respecto al total del Eje de Desarrollo

Meta del Indicador:

Asignar los recursos públicos de acuerdo a los objetivos y metas planteados en el Plan Estatal de Desarrollo, para este eje de desarrollo

Base de Comparación:

Presupuesto de Egresos de 2013

Variables que intervienen:

OEG: Objetivo Estratégico General
ED: Eje de Desarrollo

Unidad de medida:

Porcentual

Dimensión:

Eficacia

Fórmula:

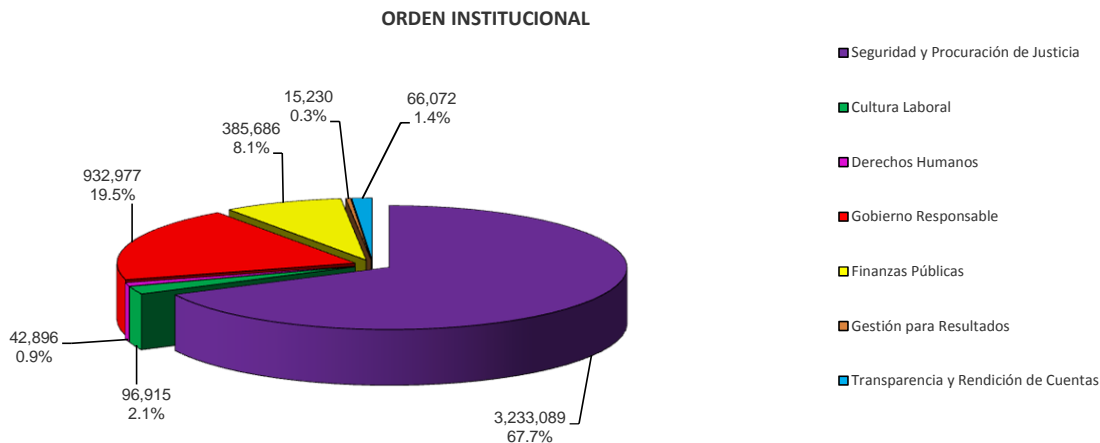
$$\left[\frac{\text{OEG}}{\text{ED}} \right] * 100$$

Medio de Verificación:

Clasificación Ejes de Desarrollo - Objetivo Estratégico General

	Miles de Pesos	Indicador
Seguridad y Procuración de Justicia	3,233,089	67.7%
Cultura Laboral	96,915	2.1%
Derechos Humanos	42,896	0.9%
Gobierno Responsable	932,977	19.5%
Finanzas Públicas	385,686	8.1%
Gestión para Resultados	15,230	0.3%
Transparencia y Rendición de Cuentas	66,072	1.4%
Total Orden Institucional	4,772,865	

Gráfico:



**GOBIERNO DEL ESTADO DE CHIHUAHUA
PRESUPUESTO 2013
INDICADORES DE ALINEACIÓN
AL PLAN ESTATAL DE DESARROLLO 2010-2016**

Nombre del Indicador:

**PROPORCIÓN POR EJE DE DESARROLLO - OBJETIVO ESTRATÉGICO GENERAL
FORTALECIMIENTO LEGISLATIVO Y DESARROLLO DE LA VIDA DEMOCRÁTICA**

Objetivo del Indicador:

Determinar la participación de cada Objetivo Estratégico General con respecto al total del Eje de Desarrollo

Meta del Indicador:

Asignar los recursos públicos de acuerdo a los objetivos y metas planteados en el Plan Estatal de Desarrollo, para este eje de desarrollo

Base de Comparación:

Presupuesto de Egresos de 2013

Variables que intervienen:

OEG: Objetivo Estratégico General
ED: Eje de Desarrollo

Unidad de Medida:

Porcentual

Dimensión:

Eficacia

Fórmula:

$$\left[\frac{\text{OEG}}{\text{ED}} \right] * 100$$

Medio de Verificación:

Clasificación Ejes de Desarrollo - Objetivo Estratégico General

	Miles de Pesos	Indicador
Fortalecimiento Legislativo	348,176	48.5%
Desarrollo de la Vida Democrática	370,000	51.5%
Fortalecimiento Legislativo y Desarrollo de la Vida Democrática	718,176	

Gráfico:

FORTALECIMIENTO LEGISLATIVO Y DESARROLLO DE LA VIDA DEMOCRÁTICA



**GOBIERNO DEL ESTADO DE CHIHUAHUA
PRESUPUESTO 2013**

**INDICADORES DE ALINEACIÓN
AL PLAN ESTATAL DE DESARROLLO 2010-2016**

Nombre del Indicador:

**PROPORCIÓN POR EJE DE DESARROLLO - OBJETIVO ESTRATÉGICO GENERAL
IMPARTICIÓN DE JUSTICIA**

Objetivo del Indicador:

Determinar la participación de cada Objetivo Estratégico General con respecto al total del Eje de Desarrollo

Meta del Indicador:

Asignar los recursos públicos de acuerdo a los objetivos y metas planteados en el Plan Estatal de Desarrollo, para este eje de desarrollo

Base de Comparación:

Presupuesto de Egresos de 2013

Variables que intervienen:

OEG: Objetivo Estratégico General
ED: Eje de Desarrollo

Unidad de Medida:

Porcentual

Dimensión:

Eficacia

Fórmula:

$$\left[\frac{\text{OEG}}{\text{ED}} \right] * 100$$

Medio de Verificación:

Clasificación Ejes de Desarrollo - Objetivo Estratégico General

	Miles de Pesos	Indicador
Impartición de Justicia	1,011,596	100%
Total Impartición de Justicia	1,011,596	